

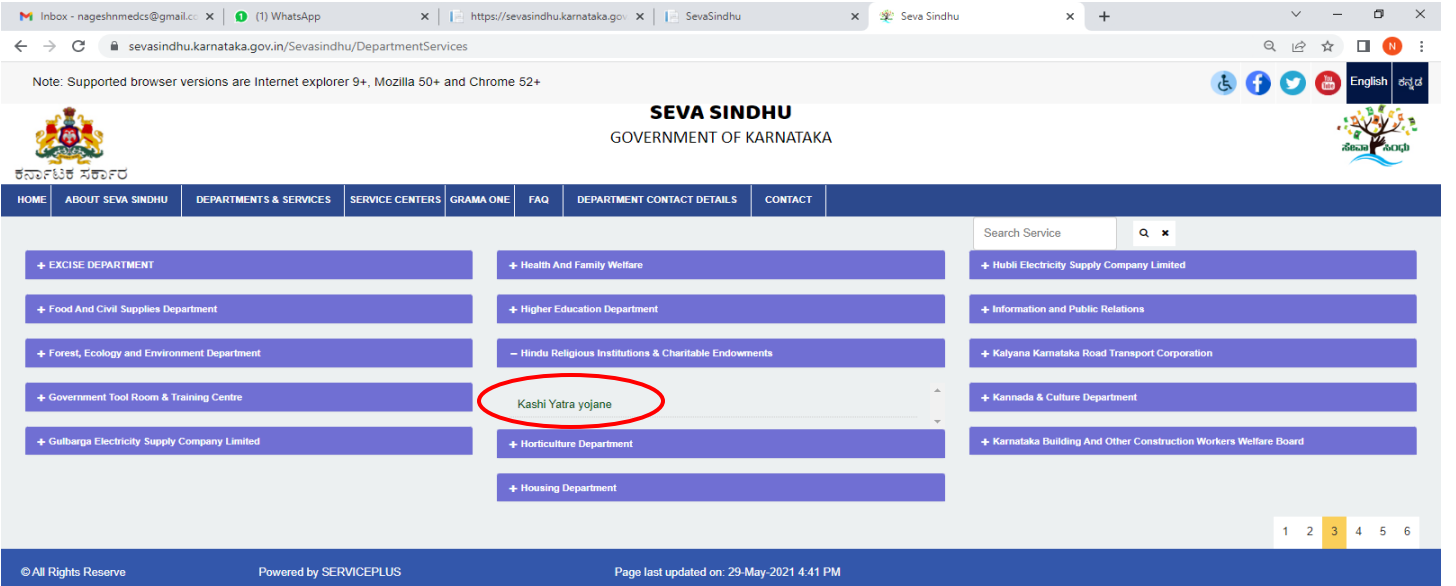
ಕರ್ನಾಟಕ ಹಿಂದೂ ಧಾರ್ಮಿಕ ಸಂಸ್ಥೆಗಳು ಮತ್ತು ದತ್ತಿ
Karnataka Hindu Religious Institutions and Charitable Endowment
ಕಾಶಿ ತೀರ್ಥ ಯಾತ್ರೆಗೆ ತೆರಳಿದ ಬಗ್ಗೆ ಸರ್ಕಾರದಿಂದ ನೀಡುವ ಸಹಾಯಧನಕ್ಕೆ
ಸಲ್ಲಿಸಬೇಕಾದ ಅರ್ಜಿ

Application for the Kashi Theertha Yatra Scheme

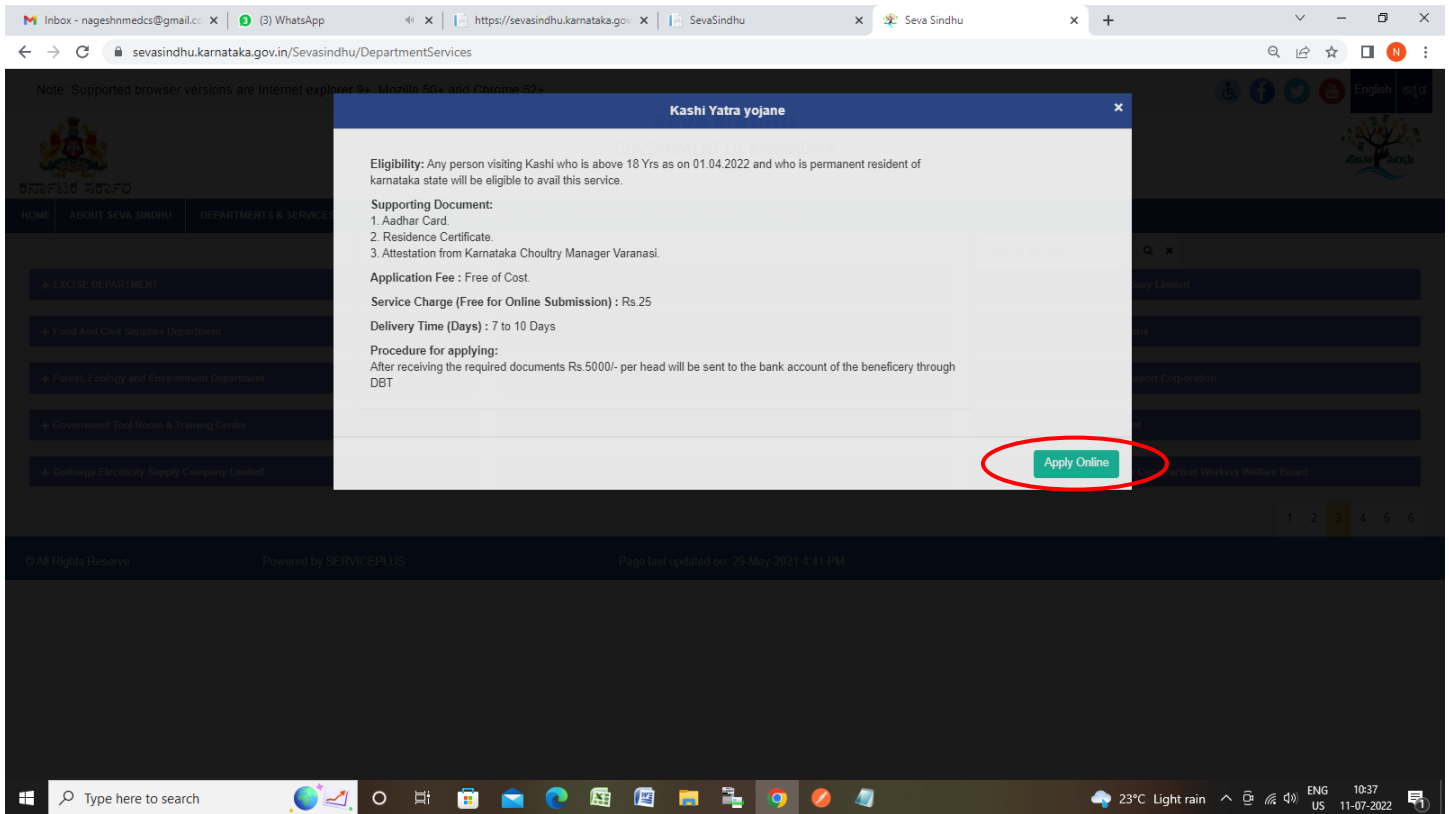
Step 1: Go to sevasindhu.karnataka.gov.in website and click on **Departments & Services**



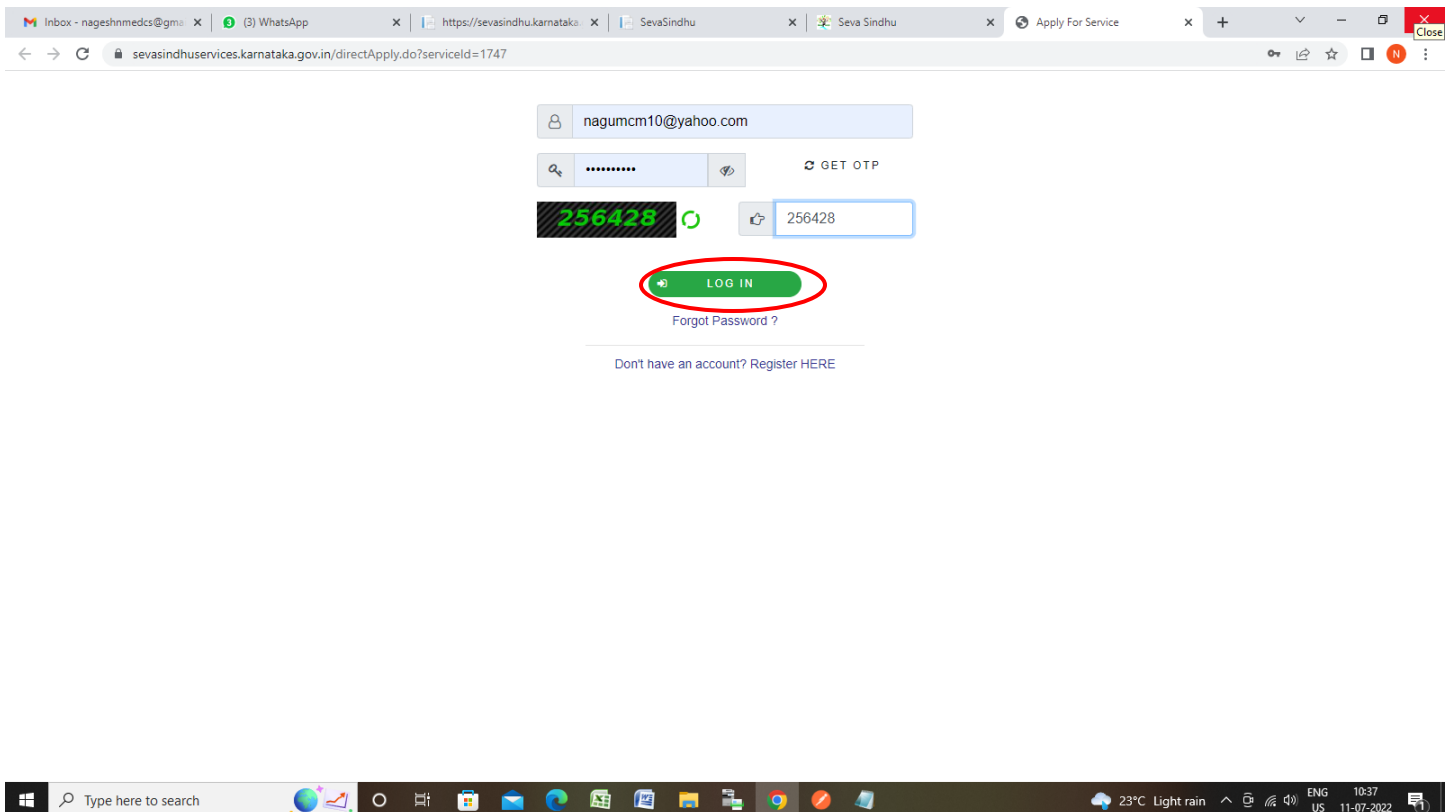
Step 2: Click on **Hindu Religious Institutions & Charitable Endowments** and select **Kashi Yatra yojane**. Alternatively, you can search for **Kashi Yatra yojane** in the **search option**.



Step 3 : Click on Apply online



Step 4: Enter the username, password/OTP, captcha and click on Log In button



Step 5: Enter the Beneficiary Name and Click on Click here to Authenticate the Applicant's Aadhaar Number

ಕರ್ನಾಟಕ ಸರ್ಕಾರ

ಸೇವಾ ಸಿಂಧು
SEVA SINDHU

ನಿರ್ಮಾಣ ಸಂಸ್ಥೆ

Menu

- Manage Profile
- Apply for services
- View Status of Application
- Messages & Alerts

ಕರ್ನಾಟಕ ಹಿಂದೂ ಧಾರ್ಮಿಕ ಸಂಸ್ಥೆಗಳು ಮತ್ತು ದತ್ತಿ
Karnataka Hindu Religious Institutions and Charitable Endowment
ಕಾಶಿ ತೀರ್ಥ ಯಾತ್ರೆಗೆ ತೆರಳಿದ ಬಗ್ಗೆ ಸರ್ಕಾರದಿಂದ ನೀಡುವ ಸಹಾಯಧನಕ್ಕೆ
ಸಲ್ಲಿಸಬೇಕಾದ ಅರ್ಜಿ
Application for the Kashi Theertha Yatra Scheme

Personal Details/ವೈಯಕ್ತಿಕ ವಿವರಗಳು

Beneficiary Name/ಫಲಾನುಭವಿ ಹೆಸರು * Nagesh N M

Click here to Authenticate the Applicant's Aadhaar Number
ಅರ್ಜಿದಾರರ ಆಧಾರ್ ಸಂಖ್ಯೆಯನ್ನು ದೃಢೀಕರಿಸಲು ಇಲ್ಲಿ ಕ್ಲಿಕ್ ಮಾಡಿ

Click here to Get Details once Aadhaar is Verified Successfully
ಒಮ್ಮೆ ಆಧಾರ್ ಅನ್ನು ಯಶಸ್ವಿಯಾಗಿ ಪರಿಶೀಲಿಸಿದಾಗ ವಿವರಗಳನ್ನು ಪಡೆಯಲು ಇಲ್ಲಿ ಕ್ಲಿಕ್ ಮಾಡಿ

Applicant Title / ಅರ್ಜಿದಾರರ ಶೀರ್ಷಿಕೆ * Please Select

Date of Birth/ಹುಟ್ಟಿದ ದಿನಾಂಕ * [Calendar Icon]

Applicant Name (as per Aadhaar Card) / ಅರ್ಜಿದಾರರ ಹೆಸರು (ಆಧಾರ್ ಕಾರ್ಡ್ ಪ್ರಕಾರ) *

Relationship Title / ಸಂಬಂಧಿತರ ಶೀರ್ಷಿಕೆ * Please Select

Gender/ಲಿಂಗ * [Dropdown]

Father/Husband Name/ತಂದೆ/ಹೆಂಡತಿಯ ಹೆಸರು [Text Field]

Step 6: Enter the Name As per Aadhaar and Aadhaar Number and Click on Submit

DBT Karnataka

Identity Validation Service

Department
State Hindu Religious And Charitable Endowments Department

Scheme
Financial Assistance to Kashi Yatra

Beneficiary ID
57100000057

Beneficiary Name
Nagesh N M

Name As per Aadhaar
[Text Field]

Aadhaar Number
[Text Field]

I agree to share my Aadhaar details (Identity Information) and other information with Government for the purpose of e-KYC or Yes/No Authentication with UIDAI. I give consent to the Department to seed my data in to the database, to make payment through DBT and use it in welfare schemes of various Departments of Government.

Submit Cancel

Step 7: Click on Click here to Get Details once Adhaar is Verified Successfully

sevasindhustemplates.karnataka.gov.in/renderApplicationForm.do?serviceId=17470001&applySource=home&UID=c3c76bc6-ecb1-4bef-8937-2f250a1ba5c3&mobileEnabled=true&emailEnabled=false&...

Apply for services
View Status of Application
Messages & Alerts

ಕರ್ನಾಟಕ ಹಿಂದೂ ಧಾರ್ಮಿಕ ಸಂಸ್ಥೆಗಳು ಮತ್ತು ದತ್ತಿ Karnataka Hindu Religious Institutions and Charitable Endowment ಕಾಶಿ ತೀರ್ಥ ಯಾತ್ರೆಗೆ ತೆರಳಿದ ಬಗ್ಗೆ ಸರ್ಕಾರದಿಂದ ನೀಡುವ ಸಹಾಯಧನಕ್ಕೆ ಸಲ್ಲಿಸಬೇಕಾದ ಅರ್ಜಿ Application for the Kashi Theertha Yatra Scheme

Personal Details/ವೈಯಕ್ತಿಕ ವಿವರಗಳು

Beneficiary Name/ಫಲಾನುಭವಿ ಹೆಸರು * Nagesh N M

Click here to Authenticate the Applicant's Aadhaar Number
ಅರ್ಜಿದಾರರ ಆಧಾರ್ ಸಂಖ್ಯೆಯನ್ನು ದೃಢೀಕರಿಸಲು ಇಲ್ಲಿ ಕ್ಲಿಕ್ ಮಾಡಿ

Click here to Get Details once Aadhaar is Verified Successfully
ಒಮ್ಮೆ ಆಧಾರ್ ಅನ್ನು ಯಶಸ್ವಿಯಾಗಿ ಪರಿಶೀಲಿಸಿದಾಗ ವಿವರಗಳನ್ನು ಪಡೆಯಲು ಇಲ್ಲಿ ಕ್ಲಿಕ್ ಮಾಡಿ

Applicant Title / ಅರ್ಜಿದಾರರ ಶೀರ್ಷಿಕೆ * Please Select

Date of Birth/ಹುಟ್ಟಿದ ದಿನಾಂಕ 05/12/1988

Applicant Name (as per Aadhaar Card)/
ಅರ್ಜಿದಾರರ ಹೆಸರು (ಆಧಾರ್ ಕಾರ್ಡ್ ಪ್ರಕಾರ) * Nagesh N M

Relationship Title / ಸಂಬಂಧಿಕರ ಶೀರ್ಷಿಕೆ * Please Select

Gender/ಲಿಂಗ * Male/ಪುರುಷ

Father/Husband Name/ತಂದೆ/ಗಂಡನ ಹೆಸರು ಮುನಿರಾಜು

Ration Card No/ಪಡಿತರ ಚೀಟಿ ಸಂಖ್ಯೆ 280600193028

Voter ID No/ಮತದಾರನ ಗುರುತಿನ ಚೀಟಿ *

Residence Certificate No/ವಾಸಸ್ಥಳ ಪ್ರಮಾಣಪತ್ರ

Residence Certificate issued Date/ನಿವಾಸ ಪ್ರಮಾಣಪತ್ರವನ್ನು ನೀಡಿದ ದಿನಾಂಕ

Residence Certificate issued Place/ನಿವಾಸ ಪ್ರಮಾಣಪತ್ರವನ್ನು ನೀಡಿದ ಸ್ಥಳ

Occupation/ಉದ್ಯೋಗ *

23°C Light rain 10:45 US 11-07-2022

Step 8: Enter the Address Details

sevasindhustemplates.karnataka.gov.in/renderApplicationForm.do?serviceId=17470001&applySource=home&UID=c3c76bc6-ecb1-4bef-8937-2f250a1ba5c3&mobileEnabled=true&emailEnabled=false&...

MOBILE NO./ಮುಖಾಂತರ ನಂ. 9956253522

ALTERNATE MOBILE NO./ಬಯಲಾಗಲು ಮುಖಾಂತರ ನಂ. 7878876867

E-Mail ID/ಇ-ಮೇಲ್ ಐಡಿ (ಐಚ್ಛಿಕ) govindgowda6@gmail.com

Address Details/ವಿಳಾಸ ವಿವರಗಳು

Whether the address in Aadhaar card and present residence address is same?/ಆಧಾರ್ ಕಾರ್ಡ್‌ನಲ್ಲಿರುವ ವಿಳಾಸ ಮತ್ತು ಪ್ರಸ್ತುತ ನಿವಾಸದ ವಿಳಾಸ ಒಂದೇ ಆಗಿದೆಯೇ? * Yes/ಹೌದು No/ಇಲ್ಲ

House No./ಮನೆ ಸಂಖ್ಯೆ * 12

Street Name/ರಸ್ತೆ ಹೆಸರು * krishna temple street, htrtr, htrtr, htrtr

Land Mark/ಊಂಡ್ ಮಾರ್ಕ್ * dasd

Applicant Staying in Urban or Rural Area?/ಅರ್ಜಿದಾರರು ನಗರ ಅಥವಾ ಗ್ರಾಮೀಣ ಪ್ರದೇಶದಲ್ಲಿ ವಾಸಿಸುತ್ತಿದ್ದಾರೆಯೇ? * Urban/ನಗರ

District Name/ಜಿಲ್ಲೆಯ ಹೆಸರು * HASSAN

Taluk Name/ತಾಲ್ಲೂಕಿನ ಹೆಸರು * Alur

Hobli/ಹೋಬಳಿ * asdad

Town/ಟೌನ್ * as

Ward No/ವಾರ್ಡ್ ನಂ 2

Ward Name/ವಾರ್ಡ್ ಹೆಸರು * asd

Pincode/ಪಿನ್‌ಕೋಡ್ * 560097

For how many years the applicant is residing in the current address?/ಪ್ರಸ್ತುತ ವಿಳಾಸದಲ್ಲಿ ಅರ್ಜಿದಾರರು ಎಷ್ಟು ವರ್ಷಗಳಿಂದ ವಾಸಿಸುತ್ತಿದ್ದಾರೆ? * 12

23°C Light rain 10:51 US 11-07-2022

Step 9: Enter the Journey details and Captcha and Submit

Ward Name/ವಾರ್ಡ್ ಹೆಸರು: asd

Pincode/ಪಿನ್‌ಕೋಡ್: 560097

For how many years the applicant is residing in the current address?/ಪ್ರಸ್ತುತ ವಿಳಾಸದಲ್ಲಿ ಅರ್ಜಿದಾರರು ಎಷ್ಟು ವರ್ಷಗಳಿಂದ ವಾಸಿಸುತ್ತಿದ್ದಾರೆ?: 12

Journey Details/ಪ್ರಯಾಣದ ವಿವರಗಳು

Mode of Journey/ಪ್ರಯಾಣದ ವಿಧಾನ: Railway/ರೈಲ್ವೆ

Date of visit to Kashi temple/ಶಾಂತಿ ದೇವಸ್ಥಾನಕ್ಕೆ ಭೇಟಿ ನೀಡಿದ ದಿನಾಂಕ: 10/07/2022

Word verification

567556

Please enter the characters shown above

567556

Buttons: Draft, **Submit**, Close, Reset

MINISTRY OF PANCHAYATI RAJ, Digital India, data.gov.in, .gov.in, Deity, PMINDIA

Site is technically designed, hosted and maintained by National Informatics Centre. Contents on this website is owned, updated and managed by the Ministry of Panchayati Raj. POWERED BY SERVICEPLUS

Step 10: A fully filled form will be generated for user verification, If you have any corrections click on **Edit** option, Otherwise proceed to **Attach Annexures**

Application not yet submitted. To proceed click on the appropriate button available at the bottom of this page

Personal Details/ವೈಯಕ್ತಿಕ ವಿವರಗಳು

Beneficiary Name/ಫಲಾನುಭವಿ ಹೆಸರು:	Nagesh N M
Applicant Title / ಅರ್ಜಿದಾರರ ಶೀರ್ಷಿಕೆ:	Sri/ಶ್ರೀ
Date of Birth/ಹುಟ್ಟಿದ ದಿನಾಂಕ:	05/12/1988
Applicant Name(as per Aadhaar Card)/ಅರ್ಜಿದಾರರ ಹೆಸರು (ಆಧಾರ್ ಕಾರ್ಡ್ ಪ್ರಕಾರ):	Nagesh N M
Relationship Title / ಸಂಬಂಧಿಕರ ಶೀರ್ಷಿಕೆ:	S/O
Gender/ಲಿಂಗ:	Male/ಪುರುಷ
Father/Husband Name/ತಂದೆ/ಗಂಡನ ಹೆಸರು:	ಮುನಿರಾಜ
Ration Card No/ಪಡಿತರ ಚೀಟಿ ಸಂಖ್ಯೆ:	280600193028
Voter ID No/ಮತದಾರರ ಗುರುತಿನ ಚೀಟಿ:	4646
Residence Certificate No/ವಾಸಸ್ಥಳ ಪ್ರಮಾಣಪತ್ರವನ್ನು:	fdsfds
Residence Certificate issued Date/ನಿವಾಸ ಪ್ರಮಾಣಪತ್ರವನ್ನು ನೀಡಿದ ದಿನಾಂಕ:	13/07/2021
Residence Certificate issued Place/ನಿವಾಸ ಪ್ರಮಾಣಪತ್ರವನ್ನು ನೀಡಿದ ಸ್ಥಳ:	sdf
Occupation/ಉದ್ಯೋಗ:	dsf

Step 11 : Click on Attach Annexures

Applicant Staying in Urban or Rural Area?/ಅರ್ಜಿದಾರರು ನಗರ ಅಥವಾ Urban/ನಗರ
ಗ್ರಾಮೀಣ ಪ್ರದೇಶದಲ್ಲಿ ವಾಸಿಸುತ್ತಿದ್ದಾರೆಯೇ? :

District Name/ಜಿಲ್ಲೆಯ ಹೆಸರು : HASSAN
Taluk Name/ತಾಲ್ಲೂಕಿನ ಹೆಸರು : Alur
Hobli/ಹೊಬ್ಬಳಿ : asdad
Town/ಟೌನ್ : as
Ward No/ವಾರ್ಡ್ ನಂ : 2
Ward Name/ವಾರ್ಡ್ ಹೆಸರು : asd
Pincode/ಪಿನ್‌ಕೋಡ್ : 560097

For how many years the applicant is residing in the current address?/ 12
ಪ್ರಸ್ತುತ ವಿಳಾಸದಲ್ಲಿ ಅರ್ಜಿದಾರರು ಎಷ್ಟು ವರ್ಷಗಳಿಂದ
ವಾಸಿಸುತ್ತಿದ್ದಾರೆ? :

Journey Details/ಪ್ರಯಾಣದ ವಿವರಗಳು

Mode of Journey/ಪ್ರಯಾಣದ ವಿಧಾನ : Railway/ರೈಲ್ವೆ
Date of visit to Kashi temple/ಕಾಶಿ ದೇವಸ್ಥಾನಕ್ಕೆ ಭೇಟಿ ನೀಡಿದ ದಿನಾಂಕ : 10/07/2022

Additional Details

Apply to the Office : Karnataka Hindu Religious Institutions and Charitable Endowment(STATE- KARNATAKA)

Draft Reference No : Draft_RI801S/2022/00001

11/7/2022 10:58:13 IST http://sevasindhustemplates.karnataka.gov.in

Buttons: Attach Annexure (highlighted), Edit, Cancel, Click here to initiate new application

Step 12: Attach the annexures and click on Save Annexures

ATTACH ENCLOSURE(S)

Pre-defined Form/Template:

Note: To submit this application, you need to attach some document(s) as prescribed. Please click here to download the pre-defined form/template and upload the filled-in/signed form/template at the below grid wherever required

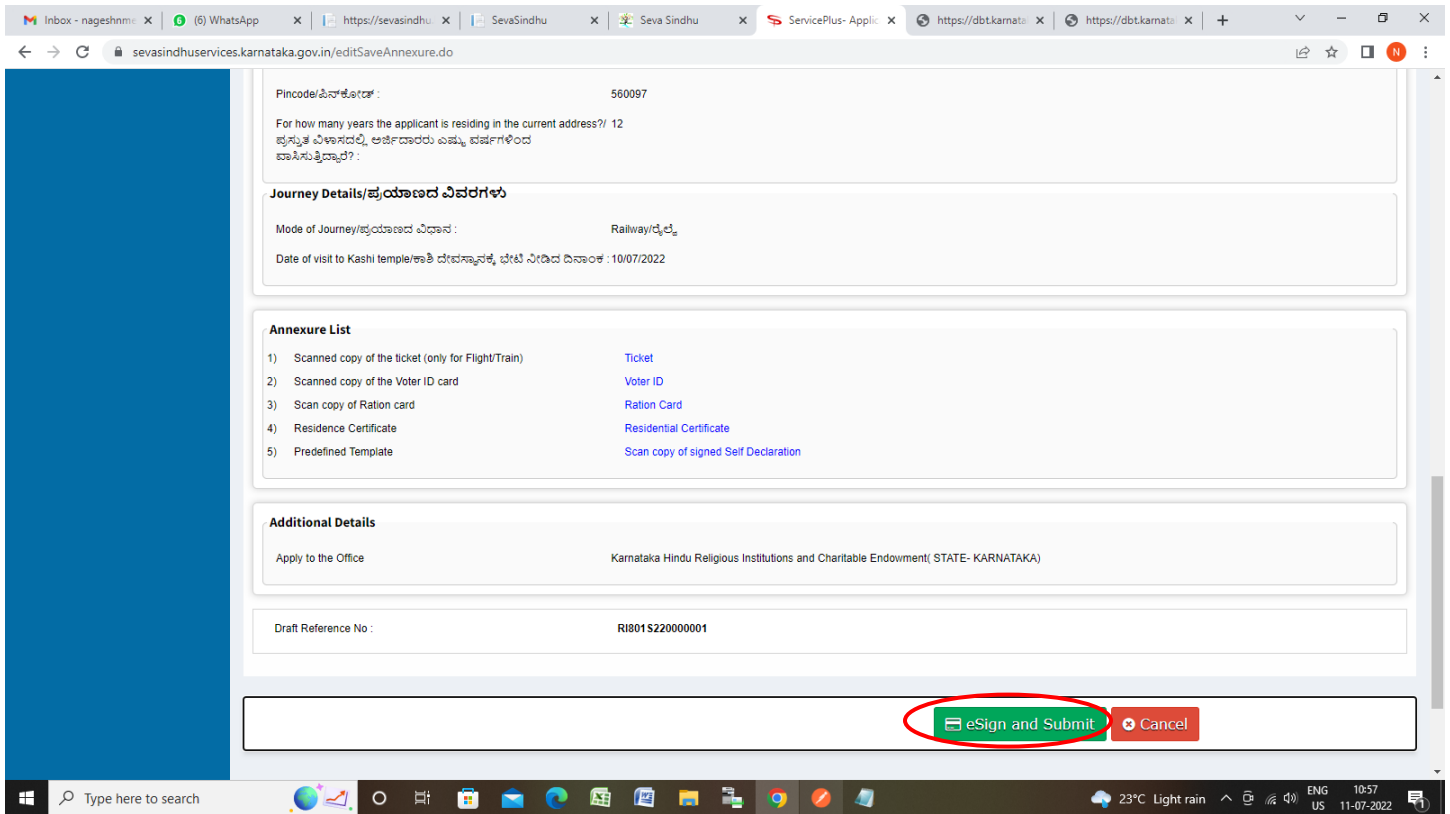
Sl.No.	Document Name	Action
1	Scan copy of signed Self Declaration *	Choose File RD106S220230920.pdf

Enclosure(s):

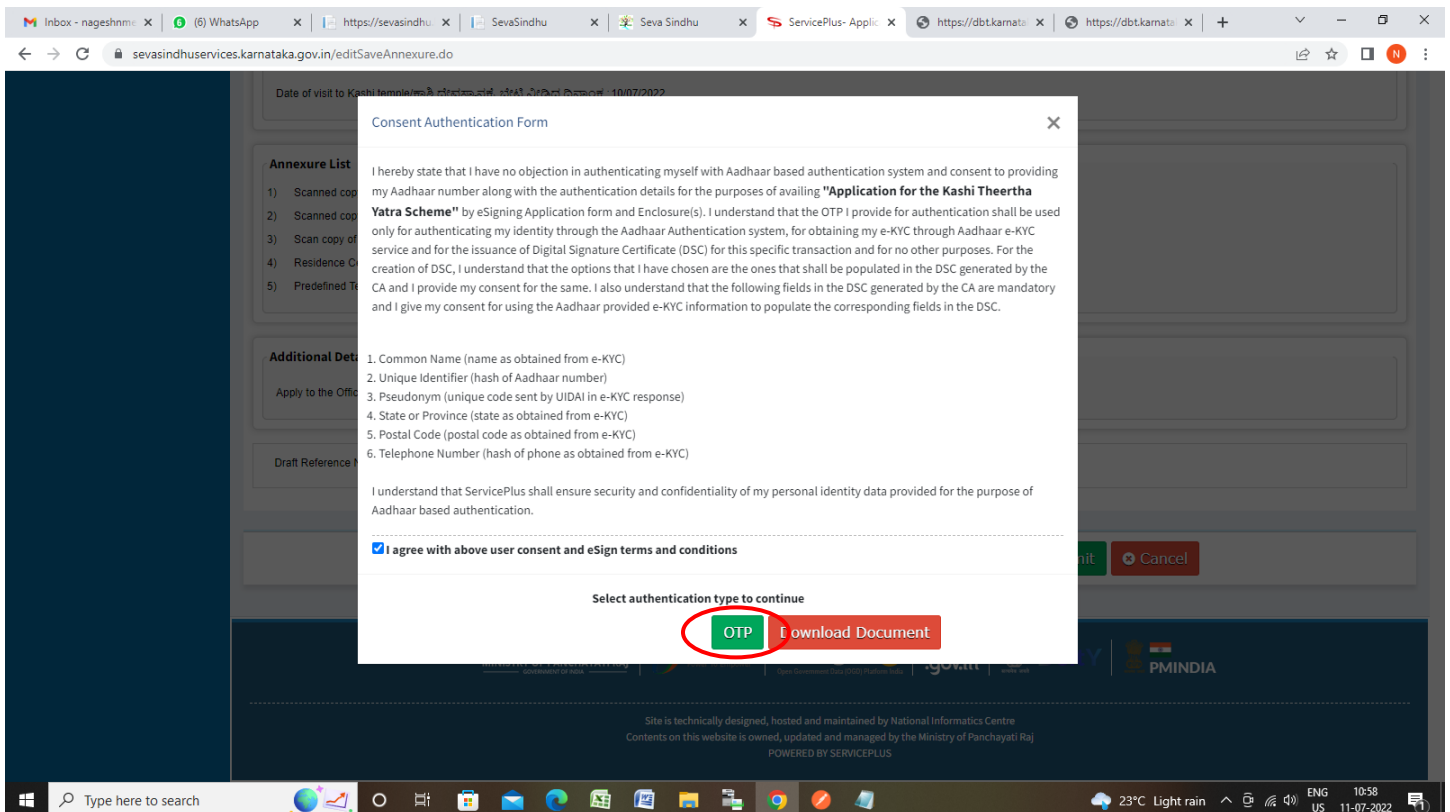
Type of Enclosure *	Enclosure Document *	File/Reference *	Action
Scanned copy of the ticket (only for Flight/Train) *	Ticket Document Format	Choose File RD106S220249518.pdf Fetch from DigiLocker	Scan
Scanned copy of the Voter ID card *	Voter ID Document Format	Choose File RD106S220249518.pdf Fetch from DigiLocker	Scan
Scan copy of Ration card	Ration Card Document Format	Choose File RD106S220232250.pdf Fetch from DigiLocker	Scan
Residence Certificate *	Residential Certificate Document Format	Choose File RD106S220253592.pdf Fetch from DigiLocker	Scan

Buttons: Save Annexure (highlighted), Cancel, Back

Step 13 : Saved annexures will be displayed and click on **eSign and Submit** to proceed.



Step 14 : Click on I agree with above user consent and eSign terms and conditions and Select authentication type to continue and Click on **OTP**.



Step 15: Enter Aadhaar Number and click on Aadhaar OTP

The screenshot shows the CDAC's e-Sign Service form. At the top, there are logos for the Ministry of Electronics and Information Technology, Government of India, Digital India (Power To Empower), and CDAC. Below the logos, a message states: "You are currently using C-DAC eSign Service and have been redirected from". The main form area is titled "CDAC's e-Sign Service" and contains the following elements:

- View Document Information:** Radio buttons for "Aadhaar Number" (selected), "Virtual ID", and "UID Token". A "Get Virtual ID" link is on the right.
- Input Field:** A text box containing "*****" with a visibility toggle icon.
- Authentication Method:** Radio buttons for "Aadhaar TOTP" and "Aadhaar OTP" (selected). A "How to generate TOTP?" link is on the right.
- Input Field:** A search box labeled "Enter Your Aadhaar TOTP".
- Consent:** A checkbox with the text: "I hereby state that I have no objection in authenticating myself with Aadhaar based authentication system and consent to providing my Aadhaar number/VID/UID Token and One Time Pin (OTP)/Time-based One Time Password (TOTP) data for Aadhaar based authentication. I understand that the OTP/TOTP I provide for authentication shall be used only for authenticating my identity through the Aadhaar Authentication system and for obtaining my e-KYC through Aadhaar e-KYC service only for the purpose of e-signing." Below this is a "Listen to Consent" button and a language dropdown menu set to "English".
- Buttons:** "Submit" and "Cancel" buttons at the bottom, both of which are circled in red.

At the bottom of the page, a footer reads: "© 2022 C-DAC. All rights reserved | Website owned and maintained by: Centre for Development of Advanced Computing (C-DAC)". The Windows taskbar at the very bottom shows the search bar, taskbar icons, and system tray with the date 7-2022.

Step 16: Click on Get OTP

This screenshot is identical to the one for Step 15, showing the CDAC's e-Sign Service form. The key difference is in the authentication method selection:

- Authentication Method:** The "Aadhaar TOTP" radio button is now selected, and the "Aadhaar OTP" radio button is unselected.
- Buttons:** The "Get OTP" button (circled in red) is now visible and active, while the "Submit" button is no longer present.

The rest of the form, including the consent text and other navigation elements, remains the same as in Step 15. The footer and Windows taskbar are also identical to the previous screenshot.

Step 17 : Enter OTP and click on Verify OTP

You are currently using C-DAC eSign Service and have been redirected from

CDAC's e-Sign Service

View Document Information

Aadhaar Number Virtual ID UID Token [Get Virtual ID](#)

Aadhaar TOTP Aadhaar OTP [How to generate TOTP?](#)

I hereby state that I have no objection in authenticating myself with Aadhaar based authentication system and consent to providing my Aadhaar number/VID/UID Token and One Time Pin (OTP)/Time-based One Time Password (TOTP) data for Aadhaar based authentication. I understand that the OTP/TOTP I provide for authentication shall be used only for authenticating my identity through the Aadhaar Authentication system and for obtaining my e-KYC through Aadhaar e-KYC service only for the purpose of e-signing.

[▶ Listen to Consent](#) English ▾

OTP has been sent to mobile number <*****4799>

[Submit](#) [Cancel](#) Not Received OTP? Resend OTP

Kindly click "Resend OTP" link after 22 seconds....

© 2022 C-DAC. All rights reserved | Website owned and maintained by: Centre for Development of Advanced Computing (C-DAC)

Step 18 : Sakala Acknowledgement will be generated. Acknowledgement consists of applicant details, application details.

ಕರ್ನಾಟಕ ಸರ್ಕಾರ

Acknowledgement/ಸ್ವೀಕೃತಿ

Office Name /ಛೇರಿಕೆ ಹೆಸರು	Karnataka Hindu Religious Institutions and Charitable Endowment/ಕರ್ನಾಟಕ ಹಿಂದೂ ಧಾರ್ಮಿಕ ಸಂಸ್ಥೆಗಳು ಮತ್ತು ದತ್ತ ದತ್ತಿ	
Application No /ಛೇರಿಕೆಯ ಸಂಖ್ಯೆ	R1801S220000014	
Application Date /ಛೇರಿಕೆಯ ದಿನಾಂಕ	08/07/2022	
Service Requested /ದೇವತೆ ಮಾಡಿದ ಸೇವೆ	Application for the Kashi Theertha Yatra Scheme/ಕಾಶಿ ತೀರ್ಥ ಯಾತ್ರೆಗೆ ತೆರೆದ ಕರ್ನಾಟಕ ಹಿಂದೂ ಧಾರ್ಮಿಕ ಸಂಸ್ಥೆಗಳ ಸ್ವೀಕೃತಿ	
Applicant Name /ಛೇರಿಕೆ ಮಾಡಿದವರ ಹೆಸರು	Raghavendra H M	
Applicant Address /ಛೇರಿಕೆ ಮಾಡಿದವರ address	123, Haadavalli, Tq:Bhalkal, Dist:Uttarakannada, asd, Badami, BAGALKOTE, 567234	
Mobile No /ಸಂಖ್ಯೆ	9481562075	
Documents Submitted /ಛೇರಿಕೆ ಮಾಡಿದ ದಾಖಲೆಗಳು	Type of document(s)	Document(s) Attached
	Predefined Template	Scan copy of signed Self Declaration
	Residence Certificate	Residential Certificate
	Scanned copy of the ticket	Ticket
	Scanned copy of the Voter ID card	Voter Id
	Scan copy of Ration card	Ration Card
Payment Status /ಛೇರಿಕೆ ಮಾಡಿದ ಸಂದರ್ಭ	Not Applicable/ಛೇರಿಕೆಯನ್ನು ಮಾಡಿಲ್ಲ	
Payment Mode /ಛೇರಿಕೆ ಮಾಡಿದ ವಿಧಾನ	Not Applicable/ಛೇರಿಕೆಯನ್ನು ಮಾಡಿಲ್ಲ	
Transaction ID /ಛೇರಿಕೆಯ ವಿವರ	Not Applicable/ಛೇರಿಕೆಯನ್ನು ಮಾಡಿಲ್ಲ	
Transaction Date and Time /ಛೇರಿಕೆಯ ದಿನಾಂಕ	Not Applicable/ಛೇರಿಕೆಯನ್ನು ಮಾಡಿಲ್ಲ	
Transaction Reference Number /ಛೇರಿಕೆಯ ಸಂಖ್ಯೆ (As applicable)	Not Applicable/ಛೇರಿಕೆಯನ್ನು ಮಾಡಿಲ್ಲ	
Total Amount Paid /ಛೇರಿಕೆ ಮಾಡಿದ ಮೊತ್ತ	Not Applicable/ಛೇರಿಕೆಯನ್ನು ಮಾಡಿಲ್ಲ	
Application Fee /ಛೇರಿಕೆ ಮಾಡಿದ ಶುಲ್ಕ	Not Applicable/ಛೇರಿಕೆಯನ್ನು ಮಾಡಿಲ್ಲ	
Service Charge /ಛೇರಿಕೆ ಮಾಡಿದ ಶುಲ್ಕ	Not Applicable/ಛೇರಿಕೆಯನ್ನು ಮಾಡಿಲ್ಲ	
Transaction Charge /ಛೇರಿಕೆ ಮಾಡಿದ ಶುಲ್ಕ	Not Applicable/ಛೇರಿಕೆಯನ್ನು ಮಾಡಿಲ್ಲ	